





**PE - D**

*Fardeuse Automatique*



# MISE SOUS FILM AUTOMATIQUE



Les modèles PE -D sont principalement destinées à l'emballage sous film thermo-rétractable PEBD de lots de produits. Ces fardeuses sont disponibles en 5 longueurs de barres de soudure (680 – 840 - 1050 – 1240 – 1540 mm) avec une alimentation en ligne par convoyeur. Les produits arrivent en ligne sur une bande transporteuse et sont détectés automatiquement par une cellule.

## Fonctionnalités :

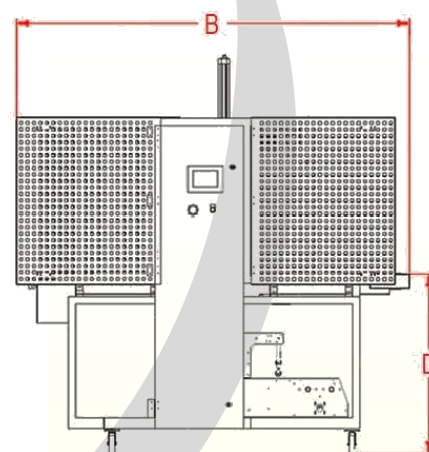
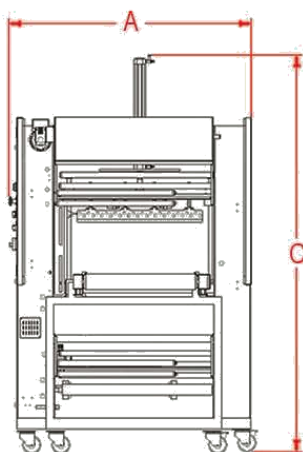
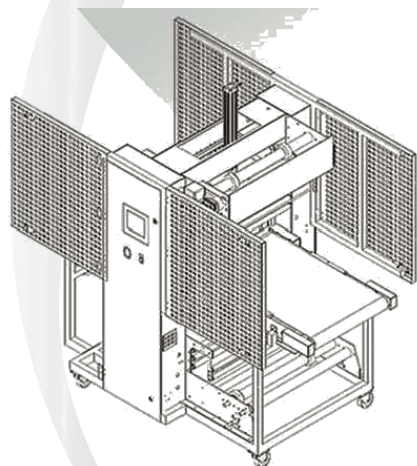
- Conception personnalisée et propriétés mécaniques renforcées pour des produits hauts
- Système entièrement automatique avec convoyeurs motorisés
- Convoyeur à vitesse réglable
- Détection automatique de la longueur des produits
- Entraînement automatique du film par rouleaux motorisés déclenchés par embarreur
- Compteur de production avec lecture de cadence
- Température de soudure à contrôle électronique insérée dans le panneau de commande-
- Ajustements rapides pour différentes tailles de produits et exigences de cadence
- Barre thermique téflonnée
- Lame de soudure pour divers matériaux d'emballage
- Détection de la position du produit sous la barre de soudure par capteur

## Avantages :

- Châssis monobloc sur roulettes avec frein
- Programme mémorisable, identification alpha numérique
- Panneau opérateur tactile couleur
- Composants mécaniques, électriques et pneumatiques standards ISO
- Certifications CE, conformes aux dernières directives CE.

## Principales caractéristiques :

- Type de film plat PE 30 à 80µ
- Diamètre maxi de la bobine : 350 mm
- Hauteur de travail (D) : 860 - 960 mm
- Vitesse maxi convoyeur : 20 mètres / minute



REFERENCES	PE 60-D	PE 80-D	PE 100-D	PE 120-D	PE 150-D
Longueur barre soudure	680 mm	840 mm	1050 mm	1240 mm	1540 mm
Largeur tapis convoyeur	600 mm	800 mm	1000 mm	1200 mm	1500 mm
Largeur max bobine film	600 mm	800 mm	1000 mm	1200 mm	1500 mm
Alimentation électrique	400 V 3 PH + N	400 V 3 PH + N	400 V 3 PH + N	400 V 3 PH + N	400 V 3 PH + N
Consommation	3 kW	3 kW	3,8 kW	4,2 kW	4,2 kW
Alimentation pneum.	6-7 bars	6-7 bars	6-7 bars	6-7 bars	6-7 bars
Poids machine	350 Kg / 450 Kg	450 Kg / 570 Kg	550 Kg / 690 Kg	650 Kg / 810 Kg	750 Kg / 930 Kg
Dimensions hors (AxBxC)	130 x 200 x h 220 cm	150 x 200 x h 220 cm	165 x 200 x h 220 cm	180 x 200 x h 220 cm	220 x 200 x h 220 cm